

SOVÍČKA

TÍŠKO KRAJINA SPÍ ,
O ČOM ASI TAK SNÍ?
LÁSKA SA NARODIŤ MÁ ,
PRÍDE K NÁM , NÁS POŽEHNANÁ.
MÁRIA S JOZEFOM BDIE ,
PRÍDE VYKÚPENIE.
USTÚPI SMÚTOK I ŽIAŤ.
LÁSKOU NÁS BIEDNYCH ZAPÁŤ!



Betlehem v Nitre.



Naši malkáči.

KAPOR JE V MRAZÁKU,
KAŠA SA VARÍ,
VŠETKO MÁŠ NA HÁKU,
VŠETKO SA DARÍ.
STROMČEK JE V PLAMEŇOCH,
PREKRÁSNE SVIETI,
A VŠETKY SALONKY,
POJEDLI DETI.

Vianoce

Medovníky

Ingrediencie:

- 600 g hladkej múky
- 300 g práškového cukru
- 200 g medu
- 150 g masla
- 3 vajcia
- 2 čaj. Lyž. sódy bikarbóny
- 1 ks perníkové korenie

Inštrukcie:

Všetko spolu zmiesime ,vložíme do mikroténového vrečka a dáme do chladničky aspoň na 24 hodín. Plech si potrieme cerou vykrajujeme 3-4 cm medovníčky, pečieme vo vyhriatej rúre na 180°C, a po upečení potrieme rozšľahaným vajíčkom. Sú mäkučké hneď po upečení a voňavé .Dúfam ,že sa Vám bude recept páčiť a medovníčky budú chutiť. 😊



Adventné nedele :

- 28.11. prvá adventná nedeľa
- 5.12. druhá adventná nedeľa
- 12.12. tretia adventná nedeľa
- 19.12. štvrtá adventná nedeľa

Vianočné pranostiky :

24. 12. - Štedrý večer

Aký je čas na Adama a Evy, také budú nasledujúce dni.

Keď je na Štedrý večer hmla, bude plané počasie.

Štedrý večer každému je milý, dá vraj pánboh vína, požehná v obilí.

Ak je na Štedrý deň mnoho hviezd, bude mnoho vajec.

25. 12. - Božie narodenie

Lahodný a teplý čas na Vianoce je znamením, že zima bude dlho trvať.

Lepšie Vianoce treskúce nežli tečúce.

Keď dvadsiateho piateho svieti slnko len tolko, čo gazda koňa oširuje , bude dobrá úroda zeme.

1. 1. - Nový rok

Čo na Nový rok, to po celý rok.

Keď sú zore na novoročný deň, prinesú iste slotu len.

6. 1. - Traja králi

Ak je vietor na Tri krále, budú vojny.



ROZLÚČKA S JESEŇOU

Spoznávaj a chráň...

Maľovala pani Jeseň farbičkami listy, jeden hnedý, druhý žltý, tretí zostal čistý...

V jedno slnečné jesenné dopoludnie sme sa spolu a deťmi vybrali na prechádzku do prírody.

Obdivovali sme pani Jeseň, ako dokáže vyčarovať niečo tak nádherné. Stromy boli odeté do pestrofarebných šiat, vrabce čvirikali na veselú nôtu, zubaté slniečko rozdávalo posledné teplé lúče, pozeralo medzi vetvičky a ľahký vetrik sa hral s lístkami všemožných farieb a tvarov.

Ani my sme s deťmi neodolali tomuto prírodnému divadielku a začali sme spolu s vetrikom tancovať, šantiť a zabávať s farebnými listami pod jedným veľkým stromom v našom školskom parku.

Pri týchto hrách sme zrazu objavili niekoľko obyvateľov tohto stromu.

Na konáriku bol v pavučine zamotaný malý pavúček, po listoch sa prechádzala lienka, stonožka, muška a iné chrobáčky. No najviac nás zaujal pohľad na spiaceho netopiera, ktorý bol taký unavený po nočnom výlete, že sa asi pazúrikmi neudržal konára a spadol pod strom.

Tak sme sa z našim „stromom Javorom“ a jeho kamarátmi rozlúčili a tichučko sme odišli objavovať ďalšie tajomstvá jesennej prírody.

S dobrou náladou sme sa vrátili do materskej školy a z nazbieraných listov sme zhotovovali pani Jeseň, zvieratká, škriatkov a iné zaujímavé jesenné obrázky...

A na rozlúčku s pani Jeseňou sme pre Vás vybrali tri hádanky:

1. Žlté lístie na zem padá, mrázik sa už ku nám vkráda, smutnú vonku nôti pieseň. Kto ju spieva? Pani ...

2. Na jar potešenie, v lete ochladenie, v jeseni obživenie, v zime oteplenie...



3. Poletuje nocou tmavou, cez deň visí dolu hlavou...

„ABY DETI NEZOMIERALI“

Tretia novembrová nedeľa patrí spomienke na obeť dopravných nehôd.

Organizácia Spojených národov (OSN) ustanovila **Svetový deň na pamiatku obetí havárií na cestách** pre tých, ktorí prišli o život na cestách, a tiež ako varovanie pred týmto celosvetovým problémom.

Už deti v predškolskom veku sa stávajú účastníkmi cestnej premávky – najčastejšie ako chodci, ako cyklisti, kolobežkári a korčuliari, ale aj ako cestujúci v osobnej či hromadnej doprave. Deti sú zraniteľné, nemajú z vývinového hľadiska ešte dobrý odhad vzdialenosti, a preto bývajú veľa krát obeťami dopravných nehôd.

Dôležité je, aby sa materská škola úspešne zhostila úlohy výchovy a vzdelávania k bezpečnosti v cestnej premávke, prostredníctvom ktorej pripraví deti na budúci samostatný a zodpovedný pohyb v cestnej premávke v súlade s etickými princípmi.

V súlade so ŠkVP „Sovička“ si aj naša MŠ chcela pripomenúť pamiatku obetiam havárií na cestách a preto sme sa dňa 19.11.2010 pre deti pripravili aktivity z oblasti dopravnej výchovy pod názvom: „ Aby deti nezomierali“ .

Vďaka finančným prostriedkom získaných od Nitrianskej komunitnej nadácie prostredníctvom grantového programu Bona Via sme zakúpili Prenosné dopravné ihrisko so značkami a semaforom, a zapojením sa do Projektu „ Bezpečná škôlka“ deti dostali reflexné vesty.

Prostredníctvom zábavno-vzdelávacích aktivít deti ako napríklad: „Hádanky o doprave, Ujo policajt a dopravné značky, Bicykel je môj kamarát, Maľované čítanie- Šarkan v meste a pod.“ deti poznávali základné pravidlá cestnej premávky a využitím prenosného dopravného ihriska a detských dopravných prostriedkov prakticky uplatňovali získané vedomosti a zručnosti v modelových dopravných situáciách.

Na záver týchto aktivít prebehla „ Jazda bezpečnosti a zručnosti“ s odmenou pre každého súťažiaciho šoféra, chodca a uja policajta.



Pubertiacky slovník

K-N

Kešovať- platiť

Kokos- nadávka

Cool- super

Lóve- peniaze

Looser- človek na pohrdanie

Mačo- frajer

Mať na háku- nezáleží na niečom

Namotávať – oblbovať

T- Ž

Tehla – starý mobil

Tyčkovať – zvracať

Týpek – chalan

V poho- bez problémov

Vymletý – hlúpy

O-P

Odfajčiť- odbiť niekoho

Omg- ó , Bože!

Pecka- niečo výnimočné

R-S

Resetnúť sa – odreagovať

Soráč- prepáč

Stretko- stretnutie

Sundať sa – opiť sa



Ako vyzerajú pubertiaci...

J	K	A	A
H	R	P	E
K	A	R	V
M	B	D	R

Erb

Had

Krab

Mapa

Vrak

A	N	E	D
Ý	S	A	B
O	R	O	L
H	D	S	K

Bod

Eso

Hrad

Kosa

Orol

P	A	E	O
T	N	S	B
S	I	L	A
V	V	P	L

Obal

Osi

Sila

Tip

Vina

- ✓ Vyškrtaj zadané slová. V každej osemsmerovke zostanú 3 písmená. Pospájaním dostaneš tajničku.(5,4)

- ◀ hrnčiarska surovina
- ◀ poľovník ju nosí na pleci
- ◀ hlavné mesto ČR
- ◀ zelený ostrov
- ◀ leží oproti západu
- ◀ natierame ho na niečo
- ◀ malý nôž
- ◀ lieta nad močiarom

Po oblohe tíško letí, hľadá okná všetkých detí.
 Najlepšie zo všetkých vie, kto bol dobrý a kto nie.
 Do čižmičiek dary vkladá, aby splnil tajné prania.
 Najradšej má malé deti, ktorým šťastie v očkách svieti.
 Kto je to?

Odpoveď nájdete v našej tajničke...

1.




2.



3.




1.



2.



3.




4.




5.




6.




7.



4.



5.



6.



7.



😊 Trochu zábavy neuškodí 😊

Stredne ťažká sudoku:

		1						
		2		3				4
			5			6		7
5			1	4				
	7						2	
				7	8			9
8		7			9			
4				6		3		
						5		

Vtipy : 😊

Ide had na bicykli a zastaví ho policajt:
„Had, ako môžeš ísť na bicykli ,keď nemáš nohy?“
A had pokrčil plecami a išiel ďalej.

To tá tvoja sesternica , čo na jedno oko nepočuje?

Oci , v škole sa mi smejú, že mám veľké zuby!
Ale nemáš, synček, len už nehovor, lebo poškriabeš parkety.

Móricko príbehne na čerpaciu stanicu a hovorí:
Ujo, rýchlo nám dajte 10 litrov benzínu!
A načo vám bude?
Horí nám škola.

Lukáš, čo si nakreslil?
Kravu, ktorá žerie trávu a ďatelínu.
A kde je ta tráva a ďatelina? pýta sa pani učiteľka.
Krava ju zožrala.
A kde je tá krava?
Odišla, lebo už všetko zožrala.

Pri písomke pošepkal Jano svojmu susedovi:
Ten učiteľ je ale idiot!
A od tabule sa ozvalo:
Nenapovedať! Každý na to musí prísť sám.

V prvej triede sa v septembri pýta pani učiteľka:
Kto vie, koľko je 1+2?
Nikto sa nehlási.
To naozaj nikto nevie?
Po chvíľke sa nasmelo prihlási jedno dievčatko:
Ja teda neviem koľko je 1+2, ale určite je to to isté,
ako 2+1, pretože operácia sčítania je na telesa
reálnych číslíc komutatívna!

V škole pre dementných sa učiteľka pýta:
Koľko je 8x2?
Prihlási sa jeden:
Milión.
Druhý odpovedá:
Utorok
Tretí vraví:
16.
Učiteľka sa pýta:

Osem smerovka pre najmenších :

Color

Word Search

My name is _____



p u r p l e j q d b
i r e m d s e l p l
n e d n h g u k u u
k s b o o r a n g e
l e s t d e p c a z
e n i k y e l l o w
g o l d n n o f k h
r r v i x a i w l i
i m e q b w g y f t
d b r o w n n p n e



Find the colors:

red yellow pink green
purple orange blue gold
silver white brown

Správne odpovede dajte triednym učiteľom!

Ako si na to prišiel?

Milión som vydal utorkom.

Pri záverečnej skúške z chirurgie sa profesor pýta študenta:

Prečo si chirurgovia pri operácii dávajú na tvár rúšku?

Aby ich nik nespoznal, ak sa operácia nepodarí.